








MINYAK & GAS 	Produksi	KETENAGA LISTRIKAN 	Kapasitas Terpasang	PERTAMBANGAN 	Produksi	
	Eksplorasi		Pengembangan		Pengembangan	Eksplorasi
	Pengembangan					

1	Blok A Aceh	10	Ijen Geotermal	19	Sinphuhorm
2	Sarulla Geotermal	11	Madura Offshore	20	Bualuang
3	Riau IPP	12	Tambang Batu Hijau & Elang	21	Bangkanai
4	South Sumatra Region	13	PM322, Malaysia	22	West Bangkanai
5	Sumatra IPP	14	Batam IPP	23	Bengara
6	Cibalapulang Mini Hydro	15	Blok B Laut Natuna Selatan	24	Tarakan
7	The Energy Building (HQ)	16	South Sokang	25	Simenggaris
8	Pusaka Mini Hydro	17	North Sokang	26	Senoro-Toili
9	Sampang	18	Chim Sao dan Dua	27	Donggi Senoro LNG

Berawal pada tahun 1980 sebagai perusahaan jasa pengeboran Indonesia pertama, MedcoEnergi telah berkembang menjadi perusahaan energi dan sumber daya alam yang terdaftar di Bursa Efek Indonesia, dengan tiga segmen bisnis utama yaitu: Minyak & Gas, Ketenagalistrikan, dan Pertambangan.

Kami berkomitmen terhadap keberlanjutan dengan tiga pilar utama: Kepemimpinan dari dan oleh Pekerja, Pengembangan Sosial dan Lingkungan Hidup, serta Pemberdayaan Masyarakat Lokal.

Minyak dan Gas

11 Aset Produksi Darat	5 Aset Produksi Lepas Pantai
9 Aset Eksplorasi	Aset 9 Negara

Ketenagalistrikan

638 MW Kapasitas IPP	2.150 MW Kapasitas O&M
6 Operasi IPP Gas	
1 Operasi IPP Geotermal	2 Operasi IPP Mini Hidro

Pertambangan

25.000 ha Area konsesi pertambangan mineral	120.000 ton/hari fasilitas pemrosesan
--	--



Sumber Daya Manusia

- 4.000** Pekerja
- 10.000** Kontraktor
- 600** Profesional Petro-Teknik

ESG

- ENVIRONMENTAL**
- SOCIAL**
- GOVERNANCE**

0,58 TRIR - Minyak & Gas	AS\$3,9 juta Biaya CSR
0,44 TRIR - Ketenagalistrikan	

19% Dibanding Tahun Sebelumnya Pengurangan Intensitas Emisi Minyak & Gas

PENCAPAIAN KAMI

Konsolidasi EBITDA

AS\$660
juta

Pro forma
AS\$802
juta

Minyak & Gas



103

MBOEPD
Produksi Minyak & Gas

9,3

AS\$/BOE
Biaya Unit

115

MBOEPD Pro forma
Produksi Minyak & Gas

39

MBOPD
Produksi Minyak

342

MMSCFD
Produksi Gas

301

MMBOE
Cadangan Terbukti
dan Terduga

943

MMBOE
Cadangan
Kontijensi

Ketenagalistrikan



Riau IPP
275 MW
target COD pertengahan 2021

Pertambangan

Fase **7**
Produksi Pertama
pertengahan 2020



2.600 Gwh
Total Penjualan IPP



130 Mlbs
Produksi Tembaga

56 Koz
Produksi Emas

	2018	2019	Δ%
Cadangan Terbukti - 1P (MMBOE)	222,0	225,9	1,8%
Cadangan Terbukti dan Terduga - 2P (MMBOE)	281,7	300,9	6,8%
Produksi Minyak dan Gas (MBOEPD)	84,7	102,8	21,5%
Harga Jual Rata-Rata Minyak (AS\$/barel)	67,8	62,5	(7,8%)
Harga Jual Rata-Rata Gas (AS\$/MMBTU)	6,4	6,7	4,7%
EBITDA (AS\$ juta)	585,3	660,1	12,8%
EBITDA Pro Forma (AS\$ juta)	585,3	802,2	37,1%